

みるだけSTB JC-3500(HUMAX)

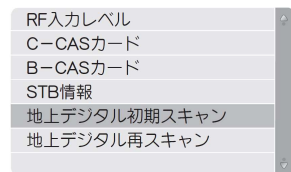
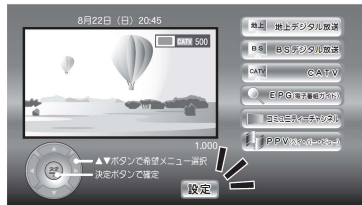


◆チャンネル設定 地上デジタル初期スキャン

チャンネル設定を初期化して地上デジタル放送の受信可能なチャンネルをスキャンし、自動設定します。

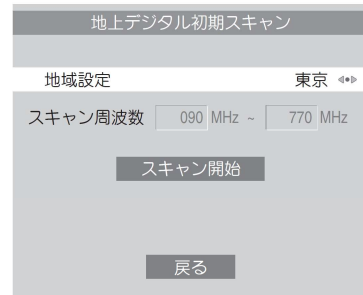
3 ▼ボタンを押して「地上デジタル初期スキャン」を選び、決定ボタンを押す。

1 ナビボタンを押し、画面下の「設定」を選んで決定ボタンを押す。



お住まいの地域を選び、スキャン開始を選んで決定ボタンを押すと初期スキャンを開始します。

2 ▼ボタンを押して「システム情報」を選び、決定ボタンを押す。



★島根

チャンネルが自動的に設定されます。

※「システム情報」は、
▼ボタンを押して移動した
2ページ目に表示されます。
「システム設定」とは異なります。

4 終了するには戻るボタンを押します。

