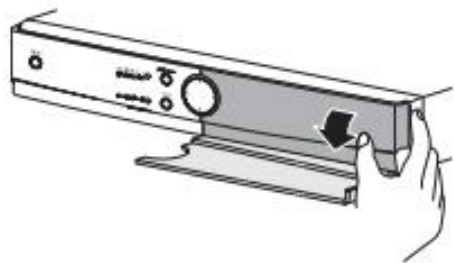


HUMAX製 みるだけSTB：JC-3600



【カード挿入口】

- ① 前面の扉を開ける
くぼみに指をかけ扉を手前に引いてください。

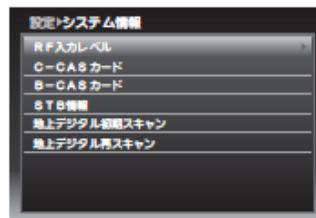


- ② ICカード（B-CASカード）をB-CASカードスロットに奥までしっかりと挿入し、扉を閉める



【C-CASカード/STB-ID確認手順】

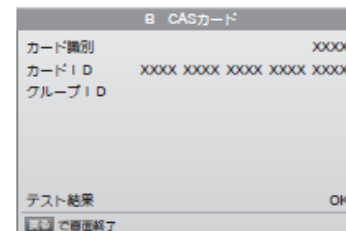
- 1 「設定」メニューから「システム情報」を選び、決定ボタンを押す



システム情報メニューが表示されます。

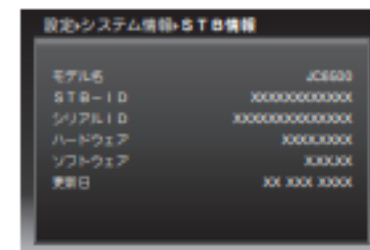
- 2 ▼ボタンでいずれかの項目を選び、決定ボタンを押す

■ C-CAS カード / B-CAS カード



ご使用の IC カード番号などを表示します。

■ STB 情報



ソフトウェアのバージョンなど、本機に関する情報が確認できます。